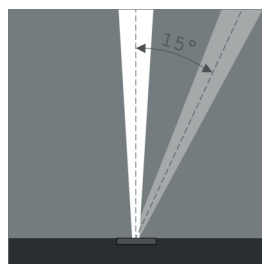
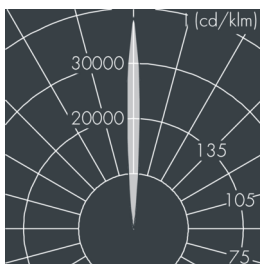
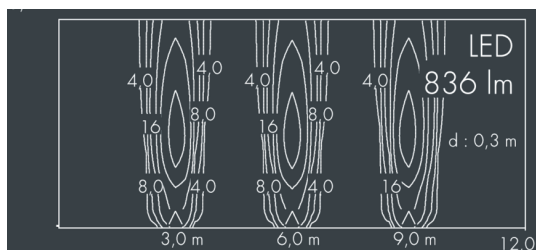


Uplight 280

8 662 015 019

5 × 2,5 W, 836 lm, 4000 K neutralweiß,
engstrahlend, schwenkbar 7°



Auf Wunsch bieten wir die Leuchten in Sonderausführung an:
Sonderfarben nach RAL, DB oder NCS in Polyester-
pulverbeschichtung, Lichtfarben 2700 K oder weitere Lichtfarben,
Ausführungen für erhöhte Umgebungstemperaturen.

Ausschreibungstext

Leuchtgehäuse aus hochkorrosionsbeständigem Aluminium-Guss
AlSi12 (Leg. 230), 2-fach Polyesterpulver beschichtet in
hochwertig deckendem und UV-stabilen Schichtverfahren, Farbe:
schwarz RAL 7021, alle äußeren Stahlteile aus rostfreiem
Edelstahl, mit rahmenbündigem, temperaturwechselbeständigem
Sicherheitsglas (ESG) - einseitig entspiegelt, dunkler Siebdruck, für
Druckbelastung bis max. 5000 kg (nach IEC / EN 60598-2-13),
Silikondichtung, Abdeckrahmen und Verschluss mit 6 Schrauben
aus V4A, Montage in Verbindung mit Einbaugehäuse 126 0
160 060, Kabelanschluss: M20, Anschlussklemme: 3-polig,
hocheffizienter eloxierter rotationssymmetrischer
Aluminiumreflektor, arretierbar, Schwenkbereich: 0-15,
0,8 m Zuleitung Ho7RN-F3G1,5, Betriebsgerät eingebaut,
CRI > 80, max 2 SDCM, Lebensdauer L90/B10 > 50.000 h,
Halbstrahlwinkel: 7°, Leuchtenlichtstrom: 836 lm,
Anschlussleistung: 13 W, System-Lichtausbeute 64 lm/W,
Schutzart IP67, Schutzklasse I, Schlagfestigkeit IK10,
Abmessungen: Ø 280 mm, Breite 121 mm, Gewicht 6,8 kg

Der modulare Aufbau der Leuchte ermöglicht den Austausch
einzelner Komponenten. Das Produkt erfüllt die grundlegenden
Anforderungen der anwendbaren EU-Richtlinien und des
Produktsicherheitsgesetzes und trägt die Kennzeichnung CE.



IP67 IK10

Spezifikationen

Anschlussleistung	13 W	Halbstrahlwinkel	7°
System-Lichtausbeute	64 lm/W	Gehäusefarbe	schwarz RAL 7021
Leuchtmittel	LED 4000 K	Anschlussleitung	Ø 6 – 13 mm
Farbwiedergabeindex	CRI > 80	Schutzart	IP67
Farbtoleranz	max 2 SDCM	Schutzklasse	I
Lebensdauer ta 25°C	L90/B10 > 50.000 h	Schlagfestigkeit	IK10
Betriebsgerät	on / off	Abmessung	Ø 280 mm, Breite 121 mm
Eingangsspannung AC	200 – 260 V	Gewicht	6,80 kg
Eingangsspannung DC	-	Max. Umgebungstemp. ta	35°