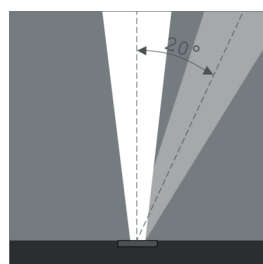
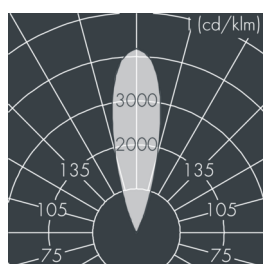
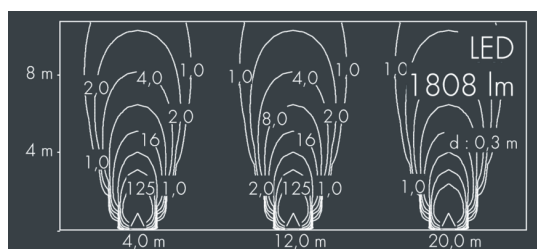


Uplight 250

8 667 115 049

18 W, 1808 lm, 4000 K neutralweiß,
mittelbreitstrahlend, schwenkbar 28°



Auf Wunsch bieten wir die Leuchten in Sonderausführung an:
Sonderfarben nach RAL, DB oder NCS in Polyester-
pulverbeschichtung, Lichtfarben 2700 K oder weitere Lichtfarben,
Ausführungen für erhöhte Umgebungstemperaturen.

Ausschreibungstext

Leuchtengehäuse aus hochkorrosionsbeständigem Aluminium-Guss
AlSi12 (Leg. 230), 2-fach Polyesterpulver beschichtet in
hochwertig deckendem und UV-stabilen Schichtverfahren, Farbe:
schwarz RAL 7021, alle äußeren Stahlteile aus rostfreiem
Edelstahl, mit rahmenbündigem, temperaturwechselbeständigem
Sicherheitsglas (ESG) - einseitig entspiegelt, mit rutschhemmendem
Abdeckglas, Oberfläche mit Quadrat-Druck, für Druckbelastung
bis max. 4500 kg (nach IEC / EN 60598-2-13), Silikondichtung,
Abdeckrahmen und Verschluss mit 6 Schrauben aus V4A,
Kabelanschluss: M20, Anschlussklemme: 3-polig, hocheffizienter
eloxierter rotationssymmetrischer Aluminiumreflektor, arretierbar,
Schwenkbereich: 0-20°, arretierbar, mit Tight Lock Mechanismus
zum Schwenken am Behälter des Leuchtengehäuses, mit
Heatslide Mechanismus zur optimalen Wärmeabführung,
0,8 m Zuleitung Ho7RN-F3G1, Betriebsgerät (AC) eingebaut,
CRI > 80, max 3 SDCM, Lebensdauer L80/B20 > 50.000 h,
Halbstrahlwinkel: 28°, Leuchtenlichtstrom: 1808 lm,
Anschlussleistung: 18 W, System-Lichtausbeute 100 lm/W,
Schutzart IP67, Schutzklasse I, Schlagfestigkeit IK10,
Abmessungen: Ø 250 mm, Breite 216 mm, Gewicht 5,4 kg

Der modulare Aufbau der Leuchte ermöglicht den Austausch
einzelner Komponenten. Das Produkt erfüllt die grundlegenden
Anforderungen der anwendbaren EU-Richtlinien und des
Produktsicherheitsgesetzes und trägt die Kennzeichnung CE.

 IP67 IK10

Spezifikationen

Anschlussleistung	18 W	Halbstrahlwinkel	28°
System-Lichtausbeute	100 lm/W	Gehäusefarbe	schwarz RAL 7021
Leuchtmittel	LED 4000 K	Schutzart	IP67
Farbwiedergabeindex	CRI > 80	Schutzklasse	I
Farbtoleranz	max 3 SDCM	Schlagfestigkeit	IK10
Lebensdauer ta 25°C	L80/B20 > 50.000 h	Abmessung	Ø 250 mm, Breite 216 mm
Betriebsgerät	on / off	Gewicht	5,40 kg
Eingangsspannung AC	220 – 250 V	Max. Umgebungstemp. ta	40°
Spannungsfestigkeit	2 kV L/N 4 kV L/PE		
Leuchten pro B16A / C16A	69 / 81		