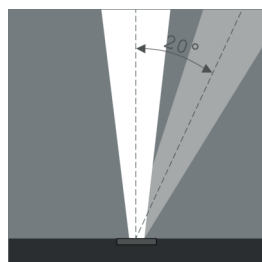
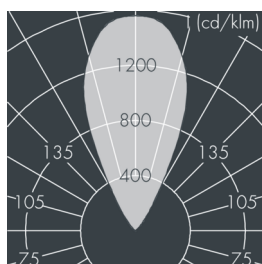
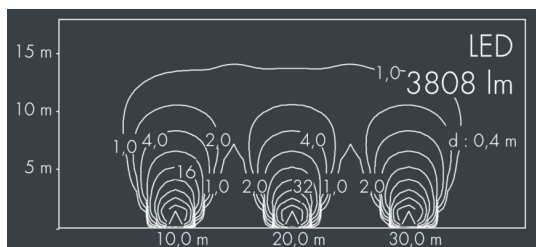


Uplight 260

8 665 016 059

40 W, 3808 lm, 3000 K warmweiß,
breitstrahlend, schwenkbar 49°



Auf Wunsch bieten wir die Leuchten in Sonderausführung an:
Sonderfarben nach RAL, DB oder NCS in Polyester-
pulverbeschichtung, Lichtfarben 2700 K oder weitere Lichtfarben,
Ausführungen für erhöhte Umgebungstemperaturen.

Ausschreibungstext

Leuchtengehäuse aus hochkorrosionsbeständigem Aluminium-Guss
ALSi12 (Leg. 230), 2-fach Polyesterpulver beschichtet in
hochwertig deckendem und UV-stabilen Schichtverfahren, Farbe:
schwarz RAL 7021, alle äußeren Stahlteile aus rostfreiem
Edelstahl, mit rahmenbündigem, temperaturwechselbeständigem
Sicherheitsglas (ESG) - einseitig entspiegelt, für Druckbelastung
bis max. 4500 kg (nach IEC / EN 60598-2-13), Silikondichtung,
Abdeckrahmen und Verschluss mit 6 Schrauben aus V4A,
Kabelanschluss: M20, Anschlussklemme: 3-polig, hocheffizienter
eloxierter rotationssymmetrischer Aluminiumreflektor, arretierbar,
Schwenkbereich: 0-20°, arretierbar, mit Heatslide Mechanismus
zur optimalen Wärmeabführung, 0,8 m Zuleitung Ho7RN-F3G1,
Betriebsgerät (AC) eingebaut, CRI > 80, 2 DCDM,
Lebensdauer L90/B10 > 50.000 h, Halbstreuwinkel: 49°,
Leuchtenlichtstrom: 3808 lm, Anschlussleistung: 40 W,
System-Lichtausbeute 95 lm/W, Schutzart IP68 (1,5 m),
Schutzklasse I, Schlagfestigkeit IK10, Abmessungen:
Ø 260 mm, Breite 152 mm, Gewicht 5,25 kg

Der modulare Aufbau der Leuchte ermöglicht den Austausch
einzelner Komponenten. Das Produkt erfüllt die grundlegenden
Anforderungen der anwendbaren EU-Richtlinien und des
Produktsicherheitsgesetzes und trägt die Kennzeichnung CE und
ENEC.



IP 68 IK 10

Spezifikationen

Anschlussleistung	40 W	Halbstreuwinkel	49°
System-Lichtausbeute	95 lm/W	Gehäusefarbe	schwarz RAL 7021
Leuchtmittel	LED 3000 K	Schutzart	IP68 (1,5 m)
Farbwiedergabeindex	CRI > 80	Schutzklasse	I
Farbtoleranz	2 DCDM	Schlagfestigkeit	IK10
Lebensdauer ta 25°C	L90/B10 > 50.000 h	Abmessung	Ø 260 mm, Breite 152 mm
Betriebsgerät	on / off	Gewicht	5,25 kg
Eingangsspannung AC	120 – 277 V		
Spannungsfestigkeit	6 kV L/N 6 kV L/PE		
Leuchten pro B16A / C16A	16 / 28		