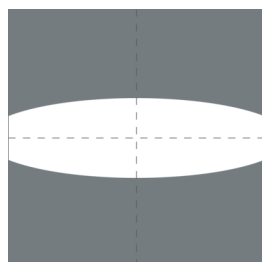
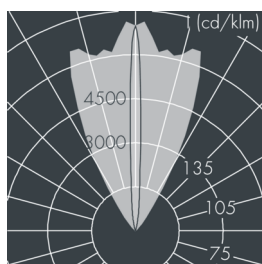
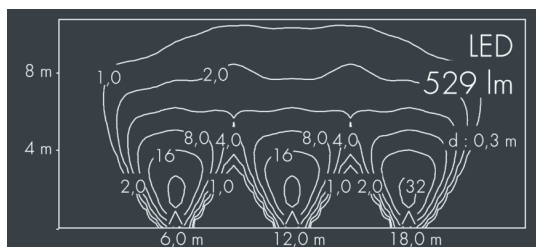


Uplight 180 S

8 654 016 139

5 × 2 W, 529 lm, 3000 K warmweiß, DALI,
bandförmig, horizontal, schwenkbar 6° / 55°



Auf Wunsch bieten wir die Leuchten in Sonderausführung an:
Sonderfarben nach RAL, DB oder NCS in Polyester-
pulverbeschichtung, Lichtfarben 2700 K oder weitere Lichtfarben,
Ausführungen für erhöhte Umgebungstemperaturen.

Ausschreibungstext

Leuchtengehäuse aus hochkorrosionsbeständigem Aluminium-Guss
ALSi12 (Leg. 230), 2-fach Polyesterpulver beschichtet in
hochwertig deckendem und UV-stabilen Schichtverfahren, Farbe:
schwarz RAL 7021, alle äußeren Stahlteile aus rostfreiem
Edelstahl, mit rahmenbündigem, temperaturwechselbeständigem
Sicherheitsglas (ESG) - einseitig entspiegelt, dunkler Siebdruck, für
Druckbelastung bis max. 5000 kg (nach IEC / EN 60598-2-13),
Silikondichtung, Abdeckrahmen und Verschluss mit 6 Schrauben
aus V4A, Kabelanschluss: M20, Anschlussklemme: 5-polig,
arretierbar, Schwenkbereich: 0-15°, arretierbar, präzise PMMA
Optiken, 0,8 m Zuleitung Ho7RN-F5G1, Betriebsgerät (DALI)
eingebaut, CRI > 80, max 2 SDCM,
Lebensdauer L90/B10 > 50.000 h, Halbstreuwinkel: 6° / 55°,
Leuchtenlichtstrom: 529 lm, Anschlussleistung: 10 W,
System-Lichtausbeute 55 lm/W, Schutzart IP67, Schutzklasse I,
Schlagfestigkeit IK10, Abmessungen:
Ø 180 mm, Breite 104 mm, Gewicht 2,3 kg

Der modulare Aufbau der Leuchte ermöglicht den Austausch
einzelner Komponenten. Das Produkt erfüllt die grundlegenden
Anforderungen der anwendbaren EU-Richtlinien und des
Produktsicherheitsgesetzes und trägt die Kennzeichnung CE und
ENEC.



IP 67 IK 10

Spezifikationen

Anschlussleistung	10 W	Halbstreuwinkel	6° / 55°
System-Lichtausbeute	55 lm/W	Gehäusefarbe	schwarz RAL 7021
Leuchtmittel	LED 3000 K	Schutzart	IP67
Farbwiedergabeindex	CRI > 80	Schutzklasse	I
Farbtoleranz	max 2 SDCM	Schlagfestigkeit	IK10
Lebensdauer ta 25°C	L90/B10 > 50.000 h	Abmessung	Ø 180 mm, Breite 104 mm
Betriebsgerät	DALI	Gewicht	2,30 kg
Eingangsspannung AC	220 – 240 V	Max. Umgebungstemp. ta	50°
Eingangsspannung DC	220 – 240 V		
Spannungsfestigkeit	2 kV L/N 4 kV L/PE		
Leuchten pro B16A / C16A	50 / 50		