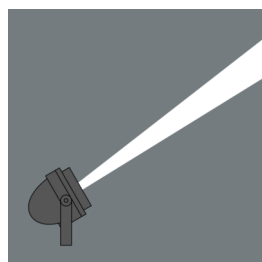
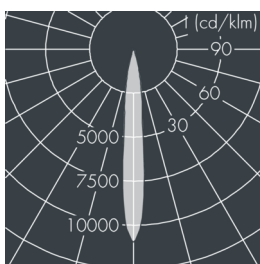
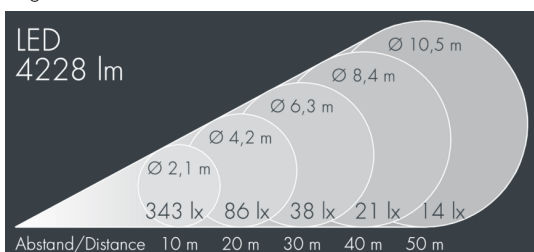


## Nightspot B

8 986 256 219

54 W, 4228 lm, 3000 K warmweiß, 1-10V,  
engstrahlend 12°



Auf Wunsch bieten wir die Leuchten in Sonderausführung an:  
Sonderfarben nach RAL, DB oder NCS in Polyester-  
pulverbeschichtung, Lichtfarben 2700 K oder weitere Lichtfarben,  
Ausführungen für erhöhte Umgebungstemperaturen.

## Ausschreibungstext

Leuchtengehäuse aus hochkorrosionsbeständigem Aluminium-Druckguss AlSi12 (Leg. 230), Polyesterpulver beschichtet in hochwertig deckendem und UV-stabilen Schichtverfahren, Farbe: silbergrau, alle äußeren Stahlteile aus rostfreiem Edelstahl, temperaturwechselbeständiges Sicherheitsglas (ESG) - einseitig entspiegelt, Silikondichtung, Verschluss mit 4 Edelstahlschrauben, zur Befestigung an Masten, Ø 60 - 100 mm, schwenkbarer Leuchtenfuß aus beschichtetem Aluminium: 2 Bohrungen Ø 9 mm, Abstand 105 mm, 1 Durchgangsloch Ø 22 mm, Neigungsbereich: 80°, Kabelanschluss: M20, Anschlussklemme: 5-polig, hocheffizienter eloxierter rotationssymmetrischer Aluminiumreflektor, mit eingebautem Sekundärreflektor (eng-/mittelbreitstrahlend) für optimalen Sehkomfort und höchste Effizienz, zur Blendbegrenzung und Reduktion des Streulichtanteils, Betriebsgerät (dimmbare 1-10V) eingebaut, CRI > 80, max 2 SDCM, Lebensdauer L90/B10 > 50.000 h, Halbstreuwinkel: 12°, Leuchtenlichtstrom: 4228 lm, Anschlussleistung: 54 W, System-Lichtausbeute 78 lm/W, Schutzart IP67, Schutzklasse I, Schlagfestigkeit IK08, Windangriffsfläche 0,05 m², Abmessungen: Ø 240 mm, Breite 260 mm, Gewicht 4,9 kg

Der modulare Aufbau der Leuchte ermöglicht den Austausch einzelner Komponenten. Das Produkt erfüllt die grundlegenden Anforderungen der anwendbaren EU-Richtlinien und des Produktsicherheitsgesetzes und trägt die Kennzeichnung CE und ENEC.



IP 67 IK 08

## Spezifikationen

|                          |                      |                        |                         |
|--------------------------|----------------------|------------------------|-------------------------|
| Anschlussleistung        | 54 W                 | Halbstreuwinkel        | 12°                     |
| System-Lichtausbeute     | 78 lm/W              | Gehäusefarbe           | silbergrau              |
| Leuchtmittel             | LED 3000 K           | Anschlussleitung       | Ø 6 – 10 mm             |
| Farbwiedergabeindex      | CRI > 80             | Schutzart              | IP67                    |
| Farbtoleranz             | max 2 SDCM           | Schutzklasse           | I                       |
| Lebensdauer ta 25°C      | L90/B10 > 50.000 h   | Schlagfestigkeit       | IK08                    |
| Betriebsgerät            | 1-10V                | Windangriffsfläche     | 0,05m²                  |
| Eingangsspannung AC      | 110 – 240 V          | Abmessung              | Ø 240 mm, Breite 260 mm |
| Eingangsspannung DC      | 190 – 255 V          | Gewicht                | 4,90 kg                 |
| Spannungsfestigkeit      | 3 kV L/N   4 kV L/PE | Max. Umgebungstemp. ta | 35°                     |
| Leuchten pro B16A / C16A | 30 / 51              |                        |                         |