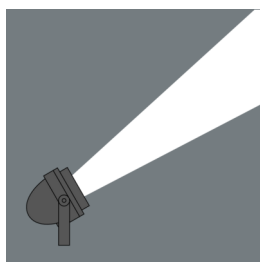
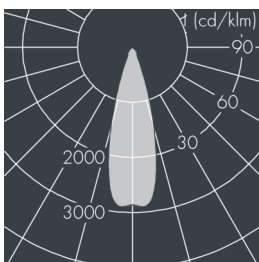
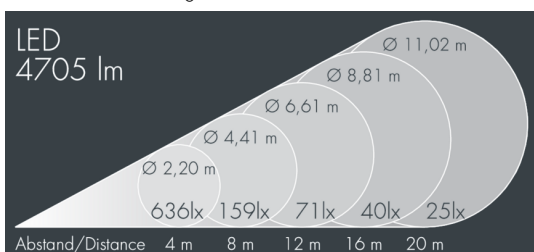


## Nightspot B

8 986 155 149

54 W, 4705 lm, 4000 K neutralweiß, DALI, mittelbreitstrahlend 31°



Auf Wunsch bieten wir die Leuchten in Sonderausführung an: Sonderfarben nach RAL, DB oder NCS in Polyesterpulverbeschichtung, Lichtfarben 2700 K oder weitere Lichtfarben, Ausführungen für erhöhte Umgebungstemperaturen.

## Ausschreibungstext

Leuchtengehäuse aus hochkorrosionsbeständigem Aluminium-Druckguss AlSi12 (Leg. 230), Polyesterpulver beschichtet in hochwertig deckendem und UV-stabilen Schichtverfahren, Farbe: silbergrau, alle äußeren Stahlteile aus rostfreiem Edelstahl, temperaturwechselbeständiges Sicherheitsglas (ESG) - einseitig entspiegelt, Silikondichtung, Verschluss mit 4 Edelstahlschrauben, Schwenkbarer Leuchtenfuß aus beschichtetem Aluminium: 2 Bohrungen Ø 9 mm, Abstand 105 mm, 1 Durchgangsloch Ø 22 mm, Neigungsbereich: 125°, Kabelanschluss: M20, Anschlussklemme: 5-polig, hocheffizienter eloxierter rotationssymmetrischer Aluminiumreflektor, mit eingebaute Sekundärreflektor (eng-/mittelbreitstrahlend) für optimalen Sehkomfort und höchste Effizienz, zur Blendbegrenzung und Reduktion des Streulichtanteils, Betriebsgerät (dimmbare DALI) eingebaut, CRI > 80, max 2 SDCM, Lebensdauer L90/B10 > 50.000 h, Halbstreuwinkel: 31°, Leuchtenlichtstrom: 4705 lm, Anschlussleistung: 54 W, System-Lichtausbeute 87 lm/W, Schutzart IP67, Schutzklasse I, Schlagfestigkeit IK08, Windangriffsfläche 0,05 m², Abmessungen: Ø 240 mm, Breite 260 mm, Gewicht 4.8 kg

Der modulare Aufbau der Leuchte ermöglicht den Austausch einzelner Komponenten. Das Produkt erfüllt die grundlegenden Anforderungen der anwendbaren EU-Richtlinien und des Produktsicherheitsgesetzes und trägt die Kennzeichnung CE und ENEC.



IP 67 IK 08

## Spezifikationen

|                          |                      |                        |                         |
|--------------------------|----------------------|------------------------|-------------------------|
| Anschlussleistung        | 54 W                 | Halbstreuwinkel        | 31°                     |
| System-Lichtausbeute     | 87 lm/W              | Gehäusefarbe           | silbergrau              |
| Leuchtmittel             | LED 4000 K           | Anschlussleitung       | Ø 6 – 10 mm             |
| Farbwiedergabeindex      | CRI > 80             | Schutzart              | IP67                    |
| Farbtoleranz             | max 2 SDCM           | Schutzklasse           | I                       |
| Lebensdauer ta 25°C      | L90/B10 > 50.000 h   | Schlagfestigkeit       | IK08                    |
| Betriebsgerät            | DALI                 | Windangriffsfläche     | 0,05m²                  |
| Eingangsspannung AC      | 220 – 240 V          | Abmessung              | Ø 240 mm, Breite 260 mm |
| Eingangsspannung DC      | 195 – 255 V          | Gewicht                | 4,80 kg                 |
| Spannungsfestigkeit      | 4 kV L/N   2 kV L/PE | Max. Umgebungstemp. ta | 35°                     |
| Leuchten pro B16A / C16A | 27 / 46              |                        |                         |