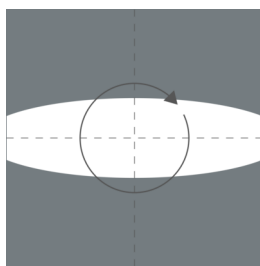
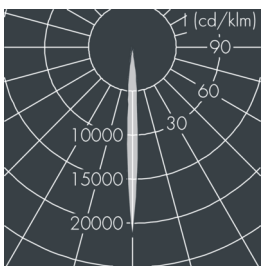
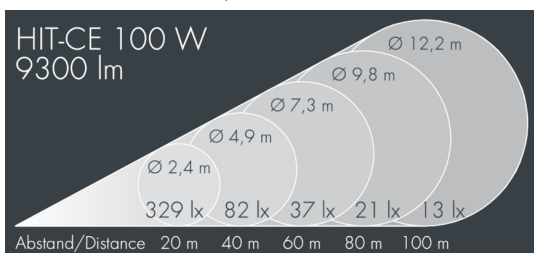


## Nightspot B

8 952 054 079

Für Keramikbrennerlampen (HIT-CE)



Auf Wunsch bieten wir die Leuchten in Sonderausführung an: Sonderfarben nach RAL, DB oder NCS in Polyesterpulverbeschichtung, Lichtfarben 2700 K oder weitere Lichtfarben, Ausführungen für erhöhte Umgebungstemperaturen.

## Ausschreibungstext

Leuchtengehäuse aus hochkorrosionsbeständigem Aluminium-Druckguss AlSi12 (Leg. 230), Polyesterpulver beschichtet in hochwertig deckendem und UV-stabilen Schichtverfahren, Farbe: silbergrau, alle äußeren Stahlteile aus rostfreiem Edelstahl, temperaturwechselbeständiges Sicherheitsglas (ESG) - einseitig entspiegelt, Silikondichtung, Verschluss mit 4 Edelstahlschrauben, Montagebügel aus beschichtetem Aluminium mit Neigungsskala: 2 Bohrungen Ø 9 mm, Abstand 70 mm, 1 Mittelloch Ø 22 mm, Neigungsbereich: 135°, Kabelanschluss: M20, Anschlussklemme: 3-polig, hocheffizienter eloxierter rotationssymmetrischer Aluminiumreflektor, mit eingebautem Sekundärreflektor (eng-/mittelbreitstrahlend) für optimalen Sehkomfort und höchste Effizienz, zur Blendbegrenzung und Reduktion des Streulichtanteils, Vorschalt- und Zündgerät eingebaut, unkompenziert, Kompensation auf Anfrage, Halbstreuwinkel: 8°, Leuchtenlichtstrom: 9300 lm, Anschlussleistung: 100 W, System-Lichtausbeute 85 lm/W, Schutzart IP65, Schutzklasse I, Schlagfestigkeit IK08, Windangriffsfläche 0,05 m<sup>2</sup>, Abmessungen: Ø 300 mm, Breite 280 mm, Gewicht 6,2 kg

Der modulare Aufbau der Leuchte ermöglicht den Austausch einzelner Komponenten. Das Produkt erfüllt die grundlegenden Anforderungen der anwendbaren EU-Richtlinien und des Produktsicherheitsgesetzes und trägt die Kennzeichnung CE.

IP65 IK08

## Spezifikationen

|                      |          |                    |                         |
|----------------------|----------|--------------------|-------------------------|
| Anschlussleistung    | 100 W    | Halbstreuwinkel    | 8°                      |
| System-Lichtausbeute | 85 lm/W  | Gehäusefarbe       | silbergrau              |
| Betriebsgerät        | on / off | Anschlussleitung   | Ø 8 – 15 mm             |
|                      |          | Schutzart          | IP65                    |
|                      |          | Schutzklasse       | I                       |
|                      |          | Schlagfestigkeit   | IK08                    |
|                      |          | Windangriffsfläche | 0,05m <sup>2</sup>      |
|                      |          | Abmessung          | Ø 300 mm, Breite 280 mm |
|                      |          | Gewicht            | 6,20 kg                 |