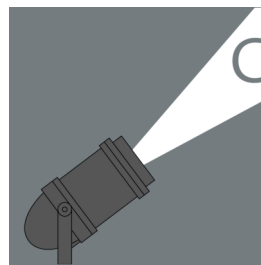
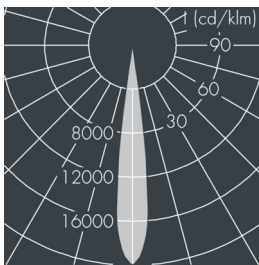
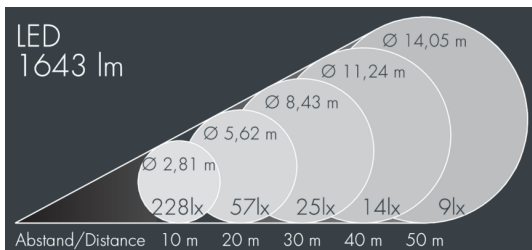




Nightspot B Gobo-Scheinwerfer

8 987 246 619

55 W, 1 544 lm, 3000 K warmweiß, DALI,
150 mm Brennweite 14°



Auf Wunsch bieten wir die Leuchten in Sonderausführung an:
Sonderfarben nach RAL, DB oder NCS in Polyester-
pulverbeschichtung, Lichtfarben 2700 K oder weitere Lichtfarben,
Ausführungen für erhöhte Umgebungstemperaturen.

Ausschreibungstext

Leuchtengehäuse aus hochkorrosionsbeständigem Aluminium-Druckguss AlSi12 (Leg. 230) und Aluminiumprofil, Polyesterpulver beschichtet in hochwertig deckendem und UV-stabilen Schichtverfahren, Farbe: schwarz RAL 7021, alle äußeren Stahlteile aus rostfreiem Edelstahl, temperaturwechselbeständiges Sicherheitsglas (ESG) - einseitig entspiegelt, Silikondichtung, Verschluss mit 4 Edelstahlschrauben, zur Befestigung an Masten, Ø 60 - 100 mm, schwenkbarer Leuchtenfuß aus beschichtetem Aluminium: 2 Bohrungen Ø 9 mm, Neigungsbereich: 80°, Kabelanschluss: M20, Anschlussklemme: 5-polig, Schwenkbereich: 180°, fokussierbares Objektiv mit präziserer Lichtverteilung erzeugt randscharfe begrenzte Projektionen mit hoher Abbildungsqualität, Betriebsgerät (dimmbare DALI) eingebaut, 80, Halbstreuwinkel: 14°, Leuchtenlichtstrom: 1 544 lm, Anschlussleistung: 55 W, System-Lichtausbeute 28 lm/W, Schutzart IP67, Schutzklasse II, Schlagfestigkeit IK08, Windangriffsfläche 0,085 m², Abmessungen: Ø 240 mm, Breite 425 mm, Gewicht 7,9 kg

Der modulare Aufbau der Leuchte ermöglicht den Austausch einzelner Komponenten. Das Produkt erfüllt die grundlegenden Anforderungen der anwendbaren EU-Richtlinien und des Produktsicherheitsgesetzes und trägt die Kennzeichnung CE.

 IP67 IK08

Spezifikationen

| | | | |
|--------------------------|----------------------|------------------------|-------------------------|
| Anschlussleistung | 55 W | Halbstreuwinkel | 14° |
| System-Lichtausbeute | 28 lm/W | Gehäusefarbe | schwarz RAL 7021 |
| Leuchtmittel | LED 3000 K | Anschlussleitung | Ø 6 – 10 mm |
| Farbwiedergabeindex | 80 | Schutzart | IP67 |
| Betriebsgerät | DALI | Schutzklasse | II |
| Eingangsspannung AC | 220 – 240 V | Schlagfestigkeit | IK08 |
| Eingangsspannung DC | 220 – 240 V | Windangriffsfläche | 0,085m² |
| Spannungsfestigkeit | 2 kV L/N 4 kV L/PE | Abmessung | Ø 240 mm, Breite 425 mm |
| Leuchten pro B16A / C16A | 23 / 39 | Gewicht | 7,90 kg |
| | | Max. Umgebungstemp. ta | 35° |