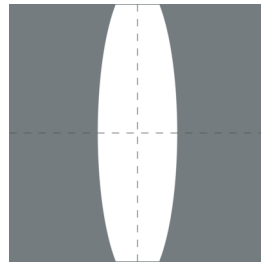
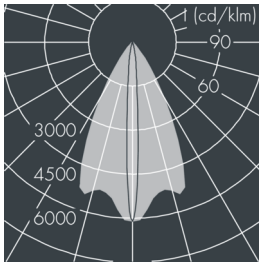
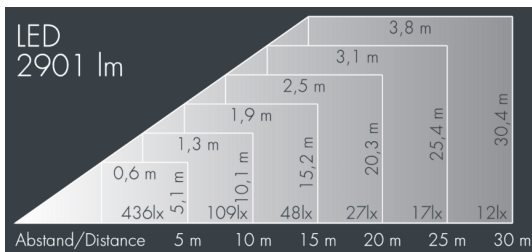




## Monocube 4

8 264 045 729

16 x 2,3 W, 2901 lm, 4000 K neutralweiß, Casambi, bandförmig, vertikal 54° / 7°



Auf Wunsch bieten wir die Leuchten in Sonderausführung an: Sonderfarben nach RAL, DB oder NCS in Polyesterpulverbeschichtung, Lichtfarben 2700 K oder weitere Lichtfarben, Ausführungen für erhöhte Umgebungstemperaturen.

## Ausschreibungstext

Leuchtengehäuse aus hochkorrosionsbeständigem Aluminium-Druckguss AlSi12 (Leg. 230), Polyesterpulver beschichtet in hochwertig deckendem und UV-stabilen Schichtverfahren, Farbe: schwarz RAL 7021, alle äußeren Stahlteile aus rostfreiem Edelstahl, temperaturwechselbeständiges Sicherheitsglas (ESG) - einseitig entspiegelt, dunkler Siebdruck, Silikondichtung, Verschluss mit 4 Edelstahlschrauben, Bügel: 2 Bohrungen Ø 7 mm, Abstand 30-40 mm, 1 Mittelloch Ø 21 mm, Neigungsbereich: 180°, Kabelanschluss: 2 x M20, Kabeleinführung: 2, Anschlussklemme: 3-polig, präzise PMMA Optiken, Betriebsgerät (Casambi) eingebaut, CRI > 80, max 2 SDCM, Lebensdauer L90/B10 > 50.000 h, Halbstreuwinkel: 54° / 7°, Leuchtenlichtstrom: 2901 lm, Anschlussleistung: 37 W, System-Lichtausbeute 78 lm/W, Schutzart IP65, Schutzklasse I, Schlagfestigkeit IK08, Windangriffsfläche 0,02 m², Abmessungen (LxHxB): 152 x 120 x 152 mm, Gewicht 2.4 kg

Der modulare Aufbau der Leuchte ermöglicht den Austausch einzelner Komponenten. Das Produkt erfüllt die grundlegenden Anforderungen der anwendbaren EU-Richtlinien und des Produktsicherheitsgesetzes und trägt die Kennzeichnung CE.

 IP65 IK08

## Spezifikationen

Anschlussleistung	37 W	Halbstreuwinkel	54° / 7°
System-Lichtausbeute	78 lm/W	Gehäusefarbe	schwarz RAL 7021
Leuchtmittel	LED 4000 K	Anschlussleitung	Ø 6 – 13 mm
Farbwiedergabeindex	CRI > 80	Schutzart	IP65
Farbtoleranz	max 2 SDCM	Schutzklasse	I
Lebensdauer ta 25°C	L90/B10 > 50.000 h	Schlagfestigkeit	IK08
Betriebsgerät	Casambi	Windangriffsfläche	0,02m²
Eingangsspannung AC	220 – 240 V	Abmessung	152 x 120 x 152 mm
Eingangsspannung DC	220 – 240 V	Gewicht	2,40 kg
Spannungsfestigkeit	4 kV L/N   2 kV L/PE	Max. Umgebungstemp. ta	35°
Leuchten pro B16A / C16A	23 / 39		