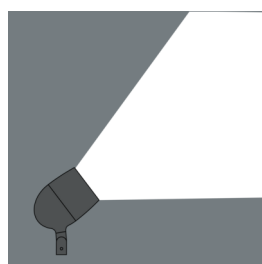
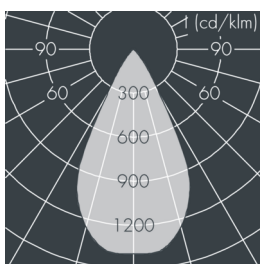
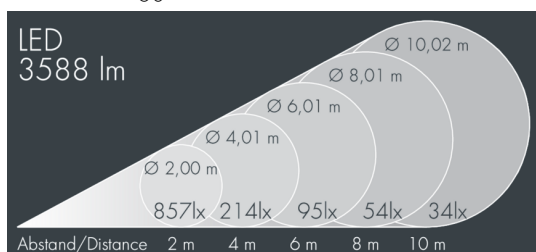


## Metaspot 2

8 246 066 359

35 W, 3588 lm, 3000 K warmweiß, Zhaga 18, breitstrahlend 53°



Auf Wunsch bieten wir die Leuchten in Sonderausführung an: Sonderfarben nach RAL, DB oder NCS in Polyesterpulverbeschichtung, Lichtfarben 2700 K oder weitere Lichtfarben, Ausführungen für erhöhte Umgebungstemperaturen.

## Ausschreibungstext

Leuchtengehäuse aus hochkorrosionsbeständigem Aluminium-Druckguss AlSi12 (Leg. 230), Polyesterpulver beschichtet in hochwertig deckendem und UV-stabilen Schichtverfahren, Farbe: weiß RAL 9002, alle äußeren Stahlteile aus rostfreiem Edelstahl, temperaturwechselbeständiges Sicherheitsglas (ESG) - einseitig entspiegelt, dunkler Siebdruck, Silikondichtung, werkzeugloser Drehverschluss, Bügel: 2 Bohrungen Ø 9 mm, Abstand 40 mm, 1 Mittelloch Ø 14 mm, Neigungsbereich: 180°, Kabelanschluss: M20, Anschlussklemme: 3-polig, Lichtquelle komplett entblendet durch hocheffizienten facettierten rotationssymmetrischen Aluminiumreflektor, Betriebsgerät (AC/DC) eingebaut, CRI > 80, 3, Lebensdauer L90/B10 > 50.000 h, Halbstreuwinkel: 53°, Leuchtenlichtstrom: 3588 lm, Anschlussleistung: 35 W, System-Lichtausbeute 103 lm/W, Schutzart IP65, Schutzklasse II, Schlagfestigkeit IK08, Windangriffsfläche 0,045 m², Abmessungen: Ø 176 mm, Breite 245 mm, Gewicht 3,6 kg

Der modulare Aufbau der Leuchte ermöglicht den Austausch einzelner Komponenten. Das Produkt erfüllt die grundlegenden Anforderungen der anwendbaren EU-Richtlinien und des Produktsicherheitsgesetzes und trägt die Kennzeichnung CE.

IP65 IK08

## Spezifikationen

Anschlussleistung	35 W	Halbstreuwinkel	53°
System-Lichtausbeute	103 lm/W	Gehäusefarbe	weiß RAL 9002
Leuchtmittel	LED 3000 K	Anschlussleitung	Ø 6 – 11 mm
Farbwiedergabeindex	CRI > 80	Schutzart	IP65
Farbtoleranz	3	Schutzklasse	II
Lebensdauer ta 25°C	L90/B10 > 50.000 h	Schlagfestigkeit	IK08
Betriebsgerät	Zhaga 18	Windangriffsfläche	0,045m²
Eingangsspannung AC	220 – 240 V	Abmessung	Ø 176 mm, Breite 245 mm
Eingangsspannung DC	220 – 240 V	Gewicht	3,60 kg
Spannungsfestigkeit	6 kV L/N   10 kV L/PE	Max. Umgebungstemp. ta	45°
Leuchten pro B16A / C16A	20 / 33		