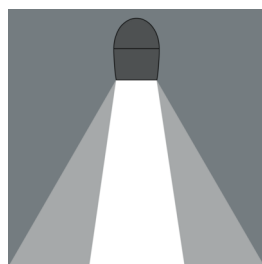
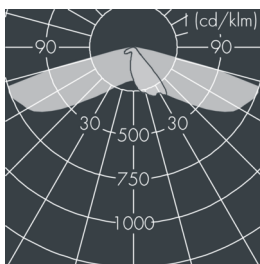
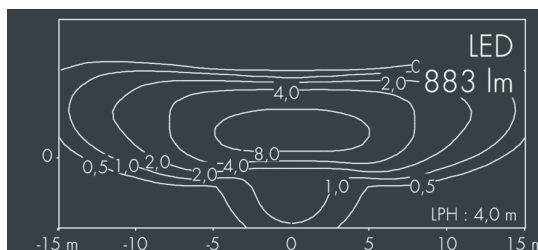


## Metaspot 1

8 241 257 189

14 W, 883 lm, 2700 K warmweiß, DALI,  
Street Optic 41° / 146°



Auf Wunsch bieten wir die Leuchten in Sonderausführung an:  
Sonderfarben nach RAL, DB oder NCS in Polyester-  
pulverbeschichtung, Lichtfarben 2700 K oder weitere Lichtfarben,  
Ausführungen für erhöhte Umgebungstemperaturen.

## Ausschreibungstext

Leuchtengehäuse aus hochkorrosionsbeständigem Aluminium-Druckguss AlSi12 (Leg. 230), Polyesterpulver beschichtet in hochwertig deckendem und UV-stabilen Schichtverfahren, Farbe: silbergrau, alle äußeren Stahlteile aus rostfreiem Edelstahl, temperaturwechselbeständiges Sicherheitsglas (ESG) - einseitig entspiegelt, dunkler Siebdruck, Silikondichtung, werkzeugloser Drehverschluss, zur Befestigung an Masten Ø 60 - 100 mm, schwenkbarer Leuchtenfuß aus beschichtetem Aluminium, 2 Bohrungen Ø 9 mm, Abstand 95 mm, 1 Durchgangsloch Ø 40 mm, Neigungsbereich: 90°, 360° drehbar, Kabelanschluss: M20, Anschlussklemme: 5-polig, PMMA Linse, Betriebsgerät (dimmbare DALI) eingebaut, CRI > 70, 3, Lebensdauer L80/B10 > 50.000 h, Halbstreuwinkel: 41° / 146°, Leuchtenlichtstrom: 883 lm, Anschlussleistung: 14 W, System-Lichtausbeute 63 lm/W, Schutzart IP65, Schutzklasse I, Schlagfestigkeit IK08, Windangriffsfläche 0,026 m², Abmessungen: Ø 124 mm, Breite 180 mm, Gewicht 2,2 kg

Der modulare Aufbau der Leuchte ermöglicht den Austausch einzelner Komponenten. Das Produkt erfüllt die grundlegenden Anforderungen der anwendbaren EU-Richtlinien und des Produktsicherheitsgesetzes und trägt die Kennzeichnung CE.

IP65 IK08

## Spezifikationen

Anschlussleistung	14 W	Halbstreuwinkel	41° / 146°
System-Lichtausbeute	63 lm/W	Gehäusefarbe	silbergrau
Leuchtmittel	LED 2700 K	Anschlussleitung	Ø 6 - 11 mm
Farbwiedergabeindex	CRI > 70	Schutzart	IP65
Farbtoleranz	3	Schutzklasse	I
Lebensdauer ta 25°C	L80/B10 > 50.000 h	Schlagfestigkeit	IK08
Betriebsgerät	DALI	Windangriffsfläche	0,026m²
Eingangsspannung AC	220 - 240 V	Abmessung	Ø 124 mm, Breite 180 mm
Eingangsspannung DC	220 - 240 V	Gewicht	2,20 kg
Spannungsfestigkeit	2 kV L/N   4 kV L/PE	Max. Umgebungstemp. ta	40°
Leuchten pro B16A / C16A	50 / 85		