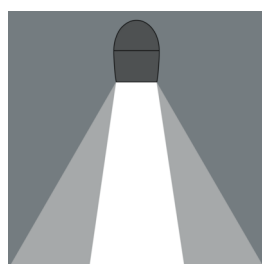
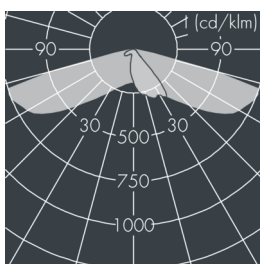
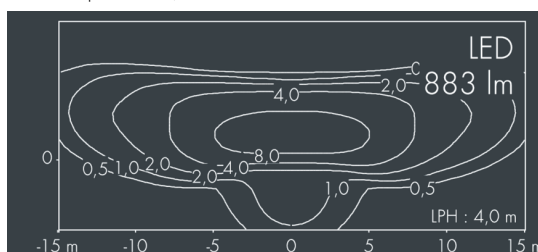


Metaspot 1

8 241 257 189

14 W, 883 lm, 2700 K warmweiß, DALI,
Street Optic 41° / 146°



Auf Wunsch bieten wir die Leuchten in Sonderausführung an:
Sonderfarben nach RAL, DB oder NCS in Polyester-
pulverbeschichtung, Lichtfarben 2700 K oder weitere Lichtfarben,
Ausführungen für erhöhte Umgebungstemperaturen.

Ausschreibungstext

Leuchtengehäuse aus hochkorrosionsbeständigem Aluminium-Druckguss AlSi12 (Leg. 230), Polyesterpulver beschichtet in hochwertig deckendem und UV-stabilen Schichtverfahren, Farbe: silbergrau, alle äußeren Stahlteile aus rostfreiem Edelstahl, temperaturwechselbeständiges Sicherheitsglas (ESG) - einseitig entspiegelt, dunkler Siebdruck, Silikondichtung, werkzeugloser Drehverschluss, zur Befestigung an Masten \varnothing 60 - 100 mm, schwenkbarer Leuchtenfuß aus beschichtetem Aluminium, 2 Bohrungen \varnothing 9 mm, Abstand 95 mm, 1 Durchgangsloch \varnothing 40 mm, Neigungsbereich: 90°, 360° drehbar, Kabelanschluss: M20, Anschlussklemme: 5-polig, PMMA Linse, Betriebsgerät (dimmbare DALI) eingebaut, CRI > 70, 3, Lebensdauer L80/B10 > 50.000 h, Halbstreuwinkel: 41° / 146°, Leuchtenlichtstrom: 883 lm, Anschlussleistung: 14 W, System-Lichtausbeute 63 lm/W, Schutzart IP65, Schutzklasse I, Schlagfestigkeit IK08, Windangriffsfläche 0,026 m², Abmessungen: \varnothing 124 mm, Breite 180 mm, Gewicht 2,2 kg

Der modulare Aufbau der Leuchte ermöglicht den Austausch einzelner Komponenten. Das Produkt erfüllt die grundlegenden Anforderungen der anwendbaren EU-Richtlinien und des Produktsicherheitsgesetzes und trägt die Kennzeichnung CE.

IP65 IK08

Spezifikationen

| | | | |
|--------------------------|----------------------|------------------------|-------------------------------------|
| Anschlussleistung | 14 W | Halbstreuwinkel | 41° / 146° |
| System-Lichtausbeute | 63 lm/W | Gehäusefarbe | silbergrau |
| Leuchtmittel | LED 2700 K | Anschlussleitung | \varnothing 6 - 11 mm |
| Farbwiedergabeindex | CRI > 70 | Schutzart | IP65 |
| Farbtoleranz | 3 | Schutzklasse | I |
| Lebensdauer ta 25°C | L80/B10 > 50.000 h | Schlagfestigkeit | IK08 |
| Betriebsgerät | DALI | Windangriffsfläche | 0,026m ² |
| Eingangsspannung AC | 220 - 240 V | Abmessung | \varnothing 124 mm, Breite 180 mm |
| Eingangsspannung DC | 220 - 240 V | Gewicht | 2,20 kg |
| Spannungsfestigkeit | 2 kV L/N 4 kV L/PE | Max. Umgebungstemp. ta | 40° |
| Leuchten pro B16A / C16A | 50 / 85 | | |