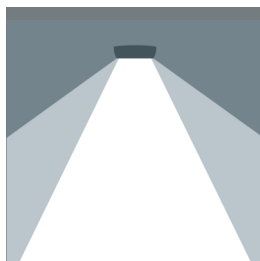
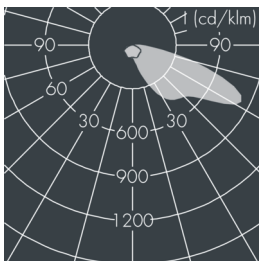
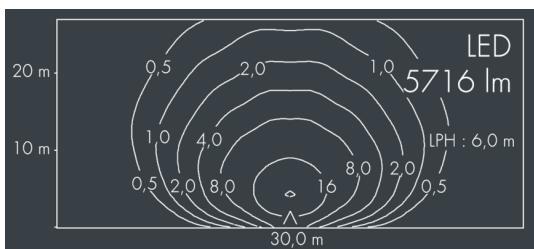


Metaspaces High Output

8 218 357 189

6 × 10,8 W, 5716 lm, 2700 K warmweiß, DALI, asymmetrisch breitstrahlend 64° / 133°



Auf Wunsch bieten wir die Leuchten in Sonderausführung an: Sonderfarben nach RAL, DB oder NCS in Polyesterpulverbeschichtung, Lichtfarben 2700 K oder weitere Lichtfarben, Ausführungen für erhöhte Umgebungstemperaturen.

Ausschreibungstext

Leuchtengehäuse aus hochkorrosionsbeständigem Aluminium-Druckguss AlSi12 (Leg. 230), Polyesterpulver beschichtet in hochwertig deckendem und UV-stabilen Schichtverfahren, Farbe: silbergrau, alle äußeren Stahlteile aus rostfreiem Edelstahl, temperaturwechselbeständiges, lichteffizientes Sicherheitsglas (ESG) - einseitig entspiegelt, dunkler Siebdruck, Silikondichtung, Verschluss mit 5 Edelstahlschrauben, mit 1-fach Mastaufsatz für Mastzopf Ø 60/76 mm, Befestigung mit 4 Gewindestiften M8, Kabelanschluss: M20, mit 8 m Gummi-Zuleitung Ho7RN-F5G1, Anschlussklemme: 5-polig, hocheffizienter metallisierter PC-Reflektor, Betriebsgerät (DALI) eingebaut, CRI > 80, 3, Lebensdauer L80/B20 > 50.000 h, Halbstreuwinkel: 64° / 133°, Leuchtenlichtstrom: 5716 lm, Anschlussleistung: 65 W, System-Lichtausbeute 88 lm/W, Schutzart IP65, Schutzklasse II, Schlagfestigkeit IK08, Windangriffsfläche 0,056 m², Abmessungen: Ø 396 mm, Breite 112 mm, Gewicht 5.1 kg

Der modulare Aufbau der Leuchte ermöglicht den Austausch einzelner Komponenten. Das Produkt erfüllt die grundlegenden Anforderungen der anwendbaren EU-Richtlinien und des Produktsicherheitsgesetzes und trägt die Kennzeichnung CE.

IP65 IK08

Spezifikationen

Anschlussleistung	65 W	Halbstreuwinkel	64° / 133°
System-Lichtausbeute	88 lm/W	Gehäusefarbe	silbergrau
Leuchtmittel	LED 2700 K	Schutzart	IP65
Farbwiedergabeindex	CRI > 80	Schutzklasse	II
Farbtoleranz	3	Schlagfestigkeit	IK08
Lebensdauer ta 25°C	L80/B20 > 50.000 h	Windangriffsfläche	0,056m ²
Betriebsgerät	DALI	Abmessung	Ø 396 mm, Breite 112 mm
Eingangsspannung AC	220 – 240 V	Gewicht	5,10 kg
Eingangsspannung DC	220 – 240 V	Max. Umgebungstemp. ta	40°
Spannungsfestigkeit	6 kV L/N 10 kV L/PE		
Leuchten pro B16A / C16A	10 / 17		